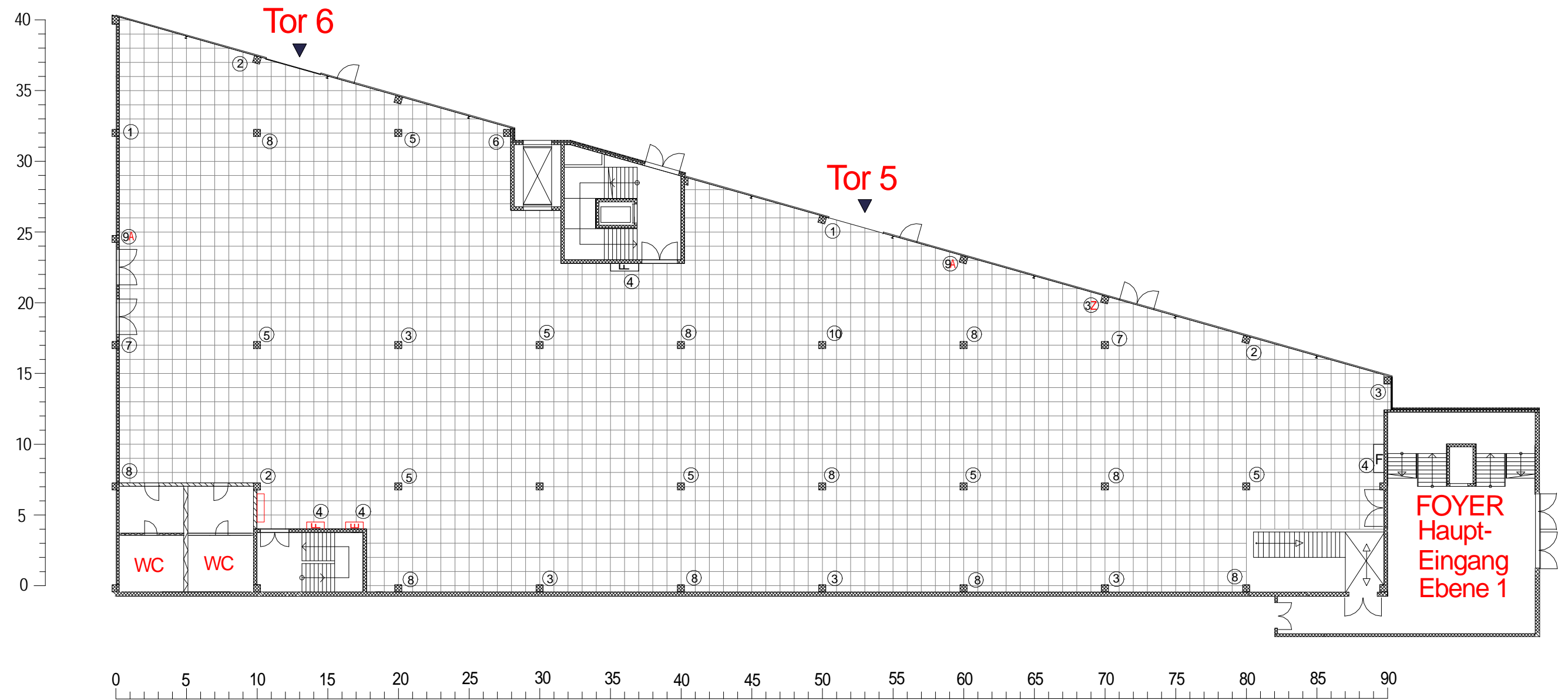
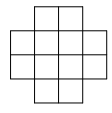




Halle 23.1

Nutzfläche 2200 qm



 FLÄCHEN-RASTER 1,0m x 1,0m	① ABWASSER / WASSER TELEFON / STROM DRUCKLUFT	② STROM DRUCKLUFT WASSER ABWASSER	③ TELEFON DRUCKLUFT WASSER ABWASSER	④ FEUERLÖSCHEINRICHTUNGEN ELEKTROVERTEILUNGEN STÄNDIG ZUGÄNGLICH HALTEN	⑤ TELEFON / STROM	⑥ DRUCKLUFT WASSER ABWASSER	⑦ STROM	⑧ TELEFON	⑨ WASSER ABWASSER	⑩ STROM TELEFON WASSER ABWASSER	A = nur Abwasser Z = nur Wasser	 TOR ZUM BE-UND ENTLADEN
												 TÜR STÄNDIG IM RADIUS VON 1,50m FREI- HALTEN